



# CONSTRUCTION DU NOUVEAU CHU DE CAEN NORMANDIE

L'HÔPITAL UNIVERSITAIRE DE DEMAIN



6 FICHES POUR TOUT  
SAVOIR SUR LE PROJET



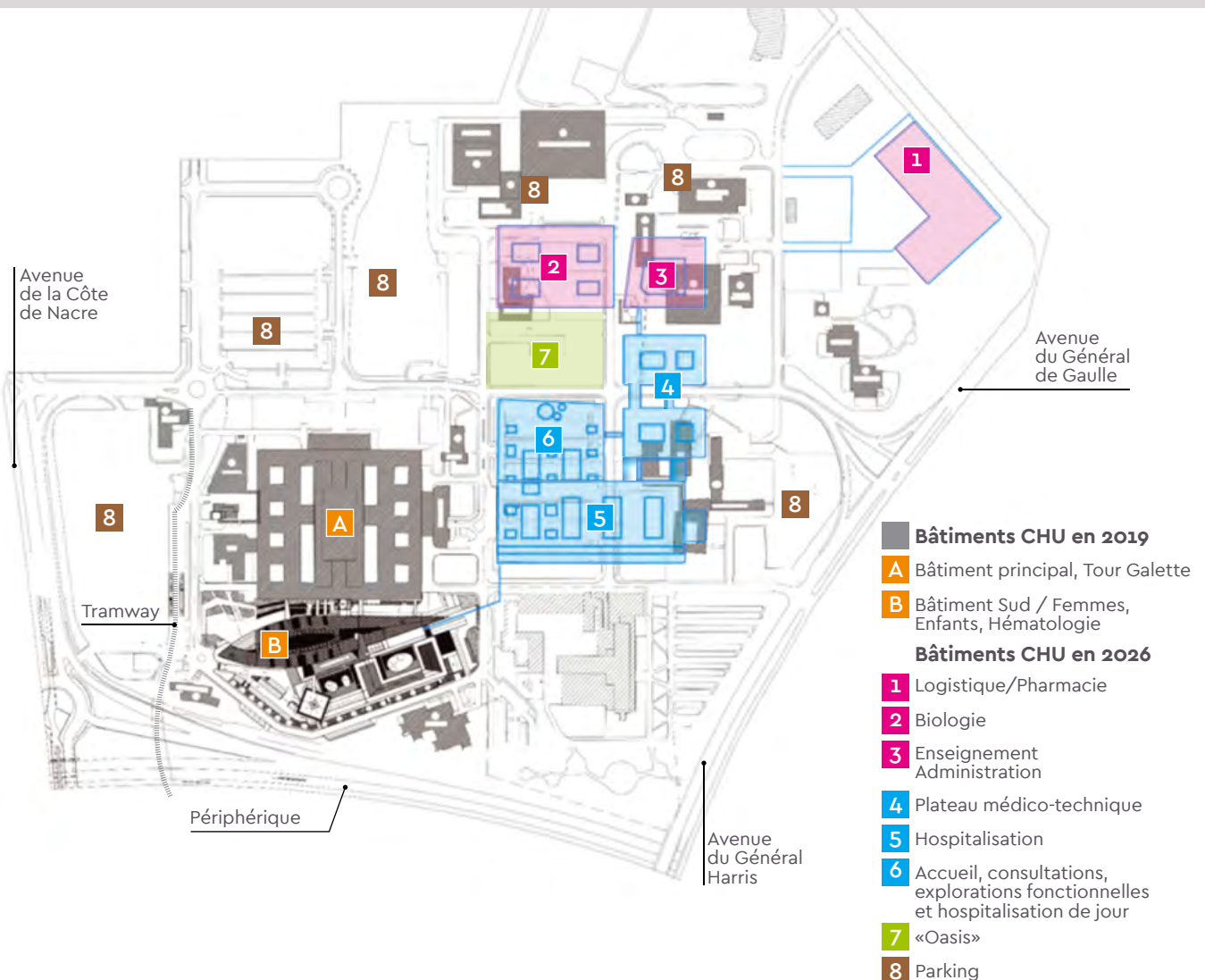


# LE NOUVEAU CHU DE CAEN NORMANDIE

Disposant de réserves foncières suffisantes, le CHU de Caen Normandie fait le choix de construire les nouveaux bâtiments sur les emprises dont il dispose.

La programmation et le phasage des travaux intègrent ces éléments pour garantir un maintien complet de l'activité du CHU, tout en faisant « migrer » les services au fur et à mesure de la livraison des nouveaux bâtiments.

Plus fonctionnels, mieux structurés, adaptés à leur époque, les bâtiments du nouveau CHU de Caen Normandie permettront de disposer d'une surface d'accueil et de travail optimisée.





## LE CHU ET L'ENVIRONNEMENT

Résolument moderne et fonctionnel, le CHU de Caen Normandie intègre l'environnement comme une composante essentielle de son projet, en témoigne l'attention apportée à l'aménagement de l'espace central végétalisé, appelé « oasis » et des abords paysagers.

### UN LABEL HAUTE QUALITÉ ENVIRONNEMENTALE (HQE) COMME RÉFÉRENCE

En répondant au référentiel de Haute Qualité Environnementale, les nouveaux bâtiments permettront un gain d'énergie, une meilleure gestion de l'entretien et de la maintenance, une meilleure qualité sanitaire de l'eau... tout en augmentant le confort des patients et des salariés.

### LE RESPECT DE LA BIODIVERSITÉ DU SITE



L'emplacement actuel du CHU de Caen Normandie et sa reconstruction sur le même site permettent de limiter l'impact en matière écologique.

Les enjeux sont nuls en matière de flore, comme de faune.

Le maintien d'un réseau de haies et de bosquets, mais également d'espaces herbacés, arbustifs et arborés permet de répondre à la prise en compte des insectes ou de l'avifaune principalement.

La problématique des oiseaux et des mammifères chiroptères présente, classiquement, des enjeux forts et sont pris en compte grâce au maintien du réseau de haies, mais aussi dans les périodes d'interventions sur les arbustes ou les arbres hauts.

Le nouveau CHU de Caen Normandie laisse une large place aux espaces verts.



# UN HÔPITAL DIGITAL ET CONNECTÉ

Le nouveau CHU de Caen Normandie se donne pour objectif de rompre avec les modèles du passé en plaçant le parcours du patient au cœur de son organisation.

## DE NOUVEAUX OUTILS POUR AMÉLIORER LA PRISE EN CHARGE

Avec la mise en place de la télémédecine et du dossier patient « partagé », le CHU de Caen Normandie développe l'accessibilité et le partage de l'information pour une meilleure prise en charge des patients.

La facilitation et l'accompagnement digital des parcours de soins, via des outils numériques modernes, aujourd'hui en plein développement, constituent un enjeu majeur du projet.



## UNE ORGANISATION PENSÉE POUR UN FONCTIONNEMENT PLUS EFFICACE

L'automatisation des circuits et la conception de bâtiments intelligents, qui répondent aux besoins des patients et des professionnels, sont au cœur des travaux menés par l'établissement. L'interaction entre les patients et les équipes soignantes, à toutes les étapes de la prise en charge, est ainsi privilégiée.

Cette automatisation doit également constituer une valeur ajoutée dans les conditions de travail de l'ensemble des personnels (automatisation des charges lourdes...).

L'investissement récent dans deux robots de pharmacie est notamment une première étape dans le projet d'investissement du nouveau CHU de Caen Normandie, visant la poursuite de cet objectif.

Le dimensionnement du plateau technique et les équipements de pointe déjà présents sont les témoins du nouveau positionnement du CHU de Caen Normandie.



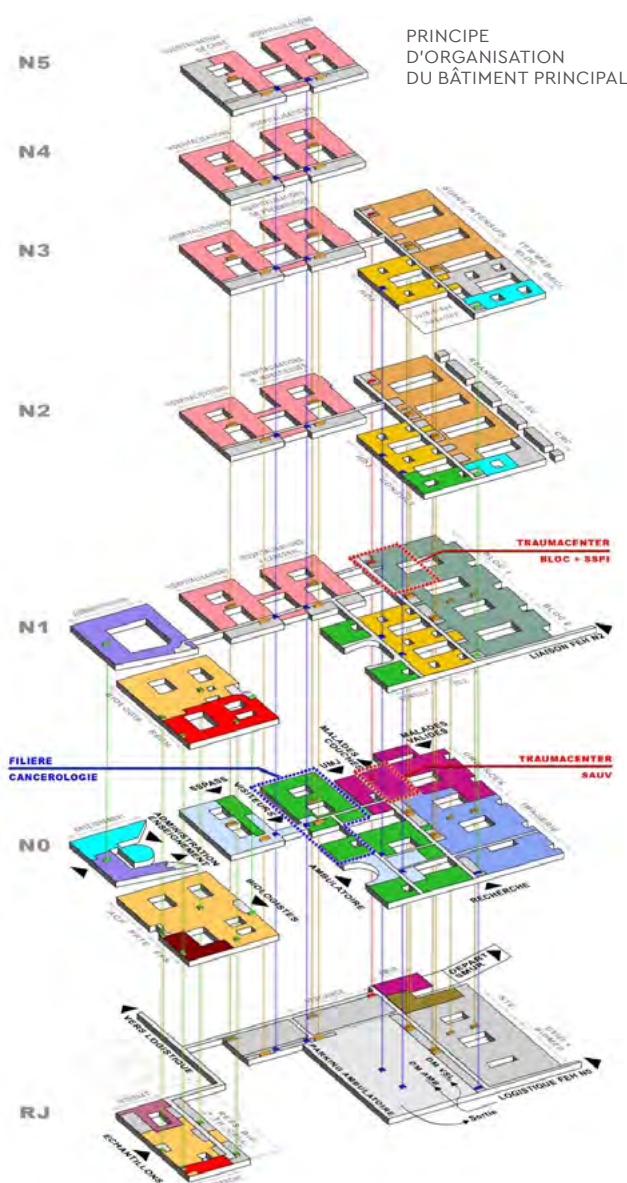


# UN HÔPITAL MODERNE ET FONCTIONNEL

Améliorer la prise en charge des patients par des parcours simplifiés et plus lisibles est l'un des objectifs visés par le CHU de Caen Normandie.

## DES PARCOURS PATIENTS PLUS EFFICACES

L'enjeu est de constituer des entités fonctionnelles correspondant à des parcours de prise en charge intégrés, courts et rapides, tout en étant extensibles et modulaires pour s'adapter à l'évolution permanente des besoins en santé.



### Les parcours intégrés sont les suivants :

- La prise en charge ambulatoire, via un parcours lisible et des circuits courts et différenciés, en passant par les consultations, les hospitalisations de jour et le bloc opératoire le cas échéant.

- La prise en charge d'urgence et de recours, impliquant une connexion entre l'accueil des urgences vitales, l'imagerie, le bloc opératoire et les soins continus (réanimation, soins intensifs).

- L'hospitalisation conventionnelle, intégrant l'accès aux unités d'hospitalisation conventionnelle et aux plateaux techniques (imagerie, bloc opératoire...).

Cette conception de l'espace permet d'éviter les déplacements inutiles du patient.

### À terme, en 2026, la capacité globale du CHU de Caen Normandie sera de 1 397 lits et places, dont :

- 1 049 lits et places en médecine chirurgie obstétrique (MCO),
- 348 lits et places de psychiatrie, soins de longue durée (USLD) et d'hébergement pour personnes âgées dépendantes (EHPAD).

Parmi les 1 049 lits et places de Médecine Chirurgie Obstétrique, 138 seront des lits de soins critiques (réanimation, soins intensifs, surveillance continue).



# ACCESSIBILITÉ DU CHU

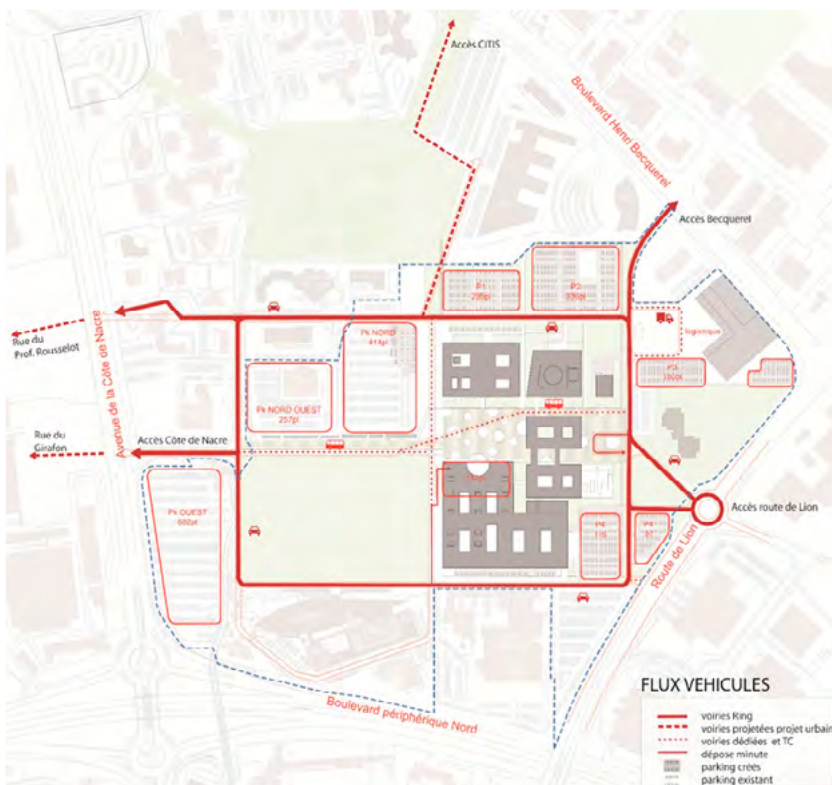
L'accessibilité du CHU de Caen Normandie est au cœur des réflexions des équipes du CHU, mais également de l'ensemble des parties prenantes sur la mobilité à l'échelle du territoire (municipalités, communauté urbaine, département...)

## L'INSCRIPTION SUR LE PLATEAU NORD - EPOPEA PARK

La desserte du CHU de Caen Normandie est repensée dans le cadre d'une réflexion globale à l'échelle de l'agglomération et notamment du Plateau Nord (EPOPEA Park).

L'établissement bénéficiera d'une **meilleure accessibilité**, directement connecté au périphérique de Caen, traversé par une voie rapide (RD7) vers la Côte de Nacre et desservi depuis le centre de Caen par une branche du tramway, dont la mise en service est prévue en septembre 2019.

Les **mobilités douces et le développement des transports en commun** constituent une partie des réponses. Proximité du tramway, maintien des lignes de bus, transports collectifs en site propre, voie de contournement desservant l'ensemble du site permettent de préserver le cœur de l'hôpital des flux de véhicules avec, par exemple, l'aménagement d'une trame verte.



## LE RING

Profonde évolution du CHU, une voie de contournement, dite « ring » de contournement, est aménagée sur tout le pourtour du CHU.

Cette voie de contournement permettra de **fluidifier la circulation à proximité du site et de sécuriser son accessibilité**.

Elle permet également de **desservir l'ensemble des bâtiments du site** : enseignement, administration, logistique, biologie, urgences, unités d'hospitalisation avec une dépose pour les patients couchés.

Ce ring est raccordé aux deux ronds-points majeurs du site. D'un côté sur la route de Lion-sur-Mer (Avenue du Général Harris) et de l'autre, sur l'avenue Côte de Nacre.



## LES GRANDS CHIFFRES DU PROJET

### Le CHU aujourd'hui

123 000 séjours patients

574 000 actes et consultations externes

3 100 naissances

5 850 professionnels

### Le CHU en 2026

110 000 m<sup>2</sup> de bâtiments

10 pôles d'activités cliniques et médico-techniques

85 % de chambres individuelles au confort hôtelier moderne

1 397 lits et places en capacité globale

1 049 lits et places

348 lits et places de psychiatrie, USLD, EHPAD

35 salles de bloc opératoire

26 salles d'imagerie à construire

Une emprise totale de 12,5 ha  
sur le site actuel du CHU de Caen Normandie (Côte de Nacre)

# CHU de Caen Normandie

Avenue de la Côte de Nacre

CS 30001

14 033 Caen cedex 9



02 31 06 31 06



[www.chu-caen.fr](http://www.chu-caen.fr)

